

LIFE SCHOOL 柏の葉菜

しおり

(重要事項説明書)



社会福祉法人 つぼみ会

概要

運営主体

【運営】 社会福祉法人つぼみ会

【所在地】 〒115-0054
東京都北区桐ヶ丘1-7-17

【電話】 03-5948-5263

【理事長】 中嶋 雄一郎

施設概要

【施設の種類】 保育所

【名称】 LIFE SCHOOL 柏の葉菜

【所在地】 〒277-0872
千葉県柏市十余二287-308

【電話】 04-7197-1087

【開設】 2023年4月1日

【園長】 圓谷 涼子



【園の特色】

- ・ 生後57日から小学校就学前までの保育を行っています。
- ・ 乳児クラス(0~2歳児クラス)では育児担当制の保育を行っています。子どもたちが安心して過ごせるよう、いつも同じ保育者が子どもの食事・排泄・着替えなどを行っています。
- ・ 幼児クラス(3~5歳児クラス)は異年齢児混合クラスで生活をします。様々な立場を経験しながら多様な人間関係の中で憧れやいたわりの気持ちをもち、それぞれに工夫をしながら人と関わる力を身につけます。また、外部講師と連携を図り、(わらべうた、COE、フォニックスコーディネーション運動等)子どもの様々な経験に役立てています。子ども一人ひとりの個性を感じ合い、学び合うことで豊かな情緒と人と関わる力を育てることを目的としています。

【園児定数】 90名

年 齢	0歳児	1歳児	2歳児	3歳児	4歳児	5歳児
クラス名	すずらん	すみれ	ゆり	ばら・ひまわり		
定 数	6名	15名	16名	53名		

【職員構成】

園長… 園・職員の資質向上、職員管理・業務管理
主任保育士… 園長補佐、保護者からの相談、保育内容に関する保育士の統括
保育士… 保育計画及び保育課程の立案、子どもへの充実した保育
看護師… 健康管理と当園全般の衛生管理
調理員(栄養士)… 発達段階に応じた献立作成、当園全般の食育
事務員… 園全般の事務処理

【嘱託医】 (医師 澁谷 富雄)

住所:千葉県柏市北柏5-3-3
北柏ファミリークリニック
電話:04-7160-3773

【歯科医】 (医師 榎本 涼)

住所:千葉県柏市末広町12-7
榎本歯科クリニック
電話:04-7143-2077

【開所時間】

開所時間は、午前7時00分から午後6時00分まで(11時間開所)です。

【保育時間】

保育時間は、勤務証明書をもとに保護者の保育できない状況(勤務時間等)に応じて決めます。
保育短時間認定 午前8時30分～午後4時30分
保育標準時間認定 1日最大 11 時間

【特別保育事業】

延長保育 午後6時00分～午後7時00分まで(1時間)
スポット延長保育
障がい児保育

【休園日】

日曜日、祝祭日、年末年始(12月29日～1月3日)

【保育料】

柏市は原則として毎月口座振替となっております。必ず納期限内に市へ納めてください。

※手続き、納付等は柏市とのやり取りとなります。

※2019年10月からの幼児保育無償化に伴い、3歳児クラス以上のお子さんの保育料は無償となります。

※延長保育料は別途支払いとなります。

【給食費】

2019年10月からの幼児保育無償化に伴い、3歳児クラス以上のお子さんの保育料は無償となります。そのため、3歳児クラス以上のお子さんは毎月、給食費として以下の金額を徴収させていただきます。

<内訳>

主食費 1,500円

副食費 4,500円

計 6,000円

施設の目的

LIFE SCHOOL 柏の葉菜(以下「当園」という)は、児童福祉法第39条の規定に基づき、以下の運営方針に従って、保育を必要とする子どもの保育を行い、その健全な心身の発達を図ることを目的とします。

- (1) 当園は、保育の提供にあたり、利用する子どもの最善の利益を考慮し、その福祉を積極的に増進することに最もふさわしい生活の場であるよう努めます。
- (2) 当園は、その目的を達成するために、保育に関する専門性を有する職員が、家庭との緊密な連携の下に、子どもの状況や発達過程を踏まえ、保育園における環境を通して、養護及び教育を一体的に提供します。
- (3) 当園は、利用する子どもを保育するとともに、家庭や地域の様々な社会資源との連携を図りながら、利用する子どもの保護者に対する支援及び地域の子育て家庭に対する支援等を行います。

設備の概要

【園舎等の概要】

敷地面積	1,174㎡
園舎の構造・規模	鉄筋コンクリート造
園舎面積	725.15㎡

園の保育理念

ひとりひとりの子どもを大切にする保育

自分の目で見て、
自分の足で確かめ、
自分の頭で考え、
自分の言葉で意志を伝えられる、
せかいのどこにいても豊かに生きることができる人を育てる

園の保育目標

- ・ 自ら課題を見つけ活動に取り組む
- ・ 自分で考え、判断し、行動できる
- ・ 自分が好きで自分を信じていることができる
- ・ 子ども同士の関わりのなかで思いや考えを伝え合い、相手を大切にできる

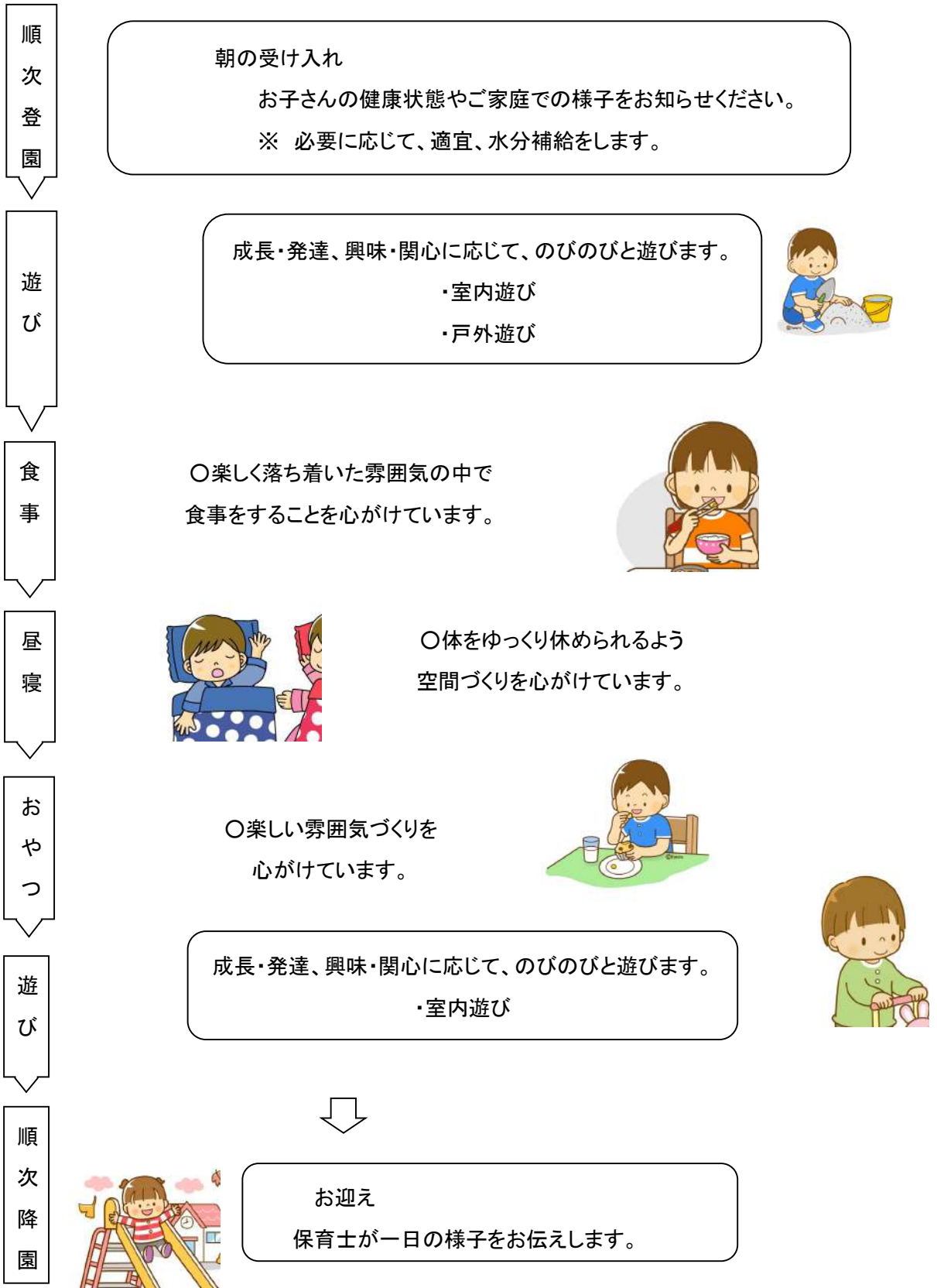


保育方針

- 健康な体
- 基本的生活習慣
- 主体性
- 人と関わる力

- ①一人ひとりがいつも安心して生活ができる保育
- ②一人ひとりの特性に応じ、発達過程、子どもの生活時間の流れに即した保育
- ③子どもの力を信じて「自分でできた！」と思える子どもの力を引き出す保育
- ④子どもの自発的な活動を演出・保障する保育
- ⑤子ども同士の関わりを大切にして、小さな挫折を乗り越え、社会性の発達を促す保育
- ⑥食べること(食事の時間)が好きになる保育

保育園の一日の生活



保育園生活スタート



慣れ保育ってなあに？

子どもは周りの状況の変化を全身で敏感に感じ取ります。これは小さな命が生きるために備わった大切なものです。保護者の方々と離れて、知らない場所で知らない大人といることは、想像以上の負担になります。

そこで、『この環境も安心していいのよ』と伝えていく間の負担を少しでも軽くするために、短時間から保育園の生活をスタートさせていきます。

慣れ保育は必ず必要？

慣れ保育はお子さんの負担の軽減を第一の目的として行うものです。日数に等につきましても、お子さんの状況に合わせて保護者をご相談のうえ進めていきます。また、余裕の持てる方は、半日保育をしながら、無理なく慣れていくことも可能です。

慣れ保育の目安

	0・1歳児クラス	2歳児クラス	3・4・5歳児クラス
ステップ 1	・登園から昼食前まで保護者の方と一緒に過ごします。	・登園から昼食前まで保護者の方と一緒に過ごします。	・登園から昼食前まで。
ステップ 2	・登園から昼食後まで。 (保護者の方と一緒に)	・登園から昼食後まで。 (保護者の方と一緒に)	・登園から昼食後まで。
ステップ 3	・登園から昼食後まで。	・登園から昼食後まで。 (状況に応じてお昼寝をしてみます。)	・お昼寝後、おやつ後まで。
ステップ 4	・お昼寝をしてみます。	・お昼寝後おやつ後まで。	一日保育
ステップ 5	・お昼寝後午後食を食べます。	一日保育	

☆朝夕保育は、当番の保育士が保育にあたり、保育の場所も移動します。
クラスでの保育に慣れてから、保育時間を延ばすとよいでしょう。



初めての園生活に保護者の皆様も不安に感じていることと思います。お子さんが泣いてしがみつく姿に離れがたいと感じることもあるでしょう。しかし、子どもたちは泣いていてもきちんと大人の話聞き、理解していきます。安心して保育者にお預けいただければと思っています。

また、保護者の方がお子さんを保育者に託す時、保育者や保育園に信頼感を抱いているか、不安や動揺を感じていないか等、敏感に感じております。保護者の方が安心して保育園を利用することで、お子さんの気持ちも安定していきます。私たち保育者は保護者の方や、お子さんが安心できる保育園を作りたいと思っています。どうぞよろしくお願いいたします。

おむつについて

【定額制サービス】（希望制）

当法人では、ご希望により Baby job 株式会社「手ぶら登園」サービス、おむつとおしり拭ふきのサブスクをご利用いただくことができます。



- おむつの処理は園で行います。
- Baby job 株式会社「手ぶら登園」との直接契約となります。
詳細につきましては、別紙ご案内をご確認ください。
- 解約する際は前月末23時59分までに書くご家庭で手続きをしてください。
- 定額制サービスを希望されない方は書くご家庭で必要枚数をお持ちください。
(使用するおむつ全てに記名をお願いいたします。)
また、おしりふきのご用意もお願いいたします。

オムツ・おしりふき 月額 2,508円

教材費について

当法人では、柏市に納付していただく保育料の他に、年齢に応じて教材費等を徴収させていただいております。

○実費徴収

- 帽子: 1,067 円
- ベッドカバー(0歳児用): 1,199 円
- コットカバー(1歳児用): 1,188 円
(2歳児以上用): 2,244 円
- エプロン(2枚): 484 円/2 枚
- おしぼり: 月額 400 円/月額

※ 別途保育材料費を徴収する場合は、金額と内容を速やかにお知らせいたします。

- 行事費は都度で徴収させていただきます。
- 月々のお支払いは PAY.JP による振り込み集金とさせていただきます。

行事

2024年度 行事予定表

LIFE SCHOOL 柏の葉菜

月	行事名	保護者参加
4	入園	
5	クラス懇談会	全園児保護者
6	歯科検診(予定) 内科検診(予定)	
7	七夕 プール開き	
8	ニジマスつかみどり(予定)	
9	プール閉じ	
10	親子フェスティバル(予定) 遠足(5歳児)	全園児保護者
11	保育参観・個人面談・保育士体験	希望者のみ
12	クリスマス 内科検診(予定)	
1	お正月遊び	
2	節分	
3	クラス懇談会 お別れ遠足 卒園式	全園児保護者 5歳児保護者

☆毎月の行事☆ * 避難訓練 * 身長・体重測定

※行事に関しましてはあくまで予定の為、変更する場合がありますので
ご了承ください。

※健康診断等、保健に関する日程は決まり次第、随時お知らせします。



給食

- ・ 離乳食、給食とおやつ、軽食と園で提供する食事は毎日手作りしています。
- ・ 栄養バランスはもちろん、子どもたちの嗜好や食べやすさ、彩り、季節感や安全性も考慮し、献立を作成しています。
- ・ 様々な行事食をはじめ、日本の郷土料理や世界の料理も取り入れ、子どもの食経験を増やしていくとともに、食に興味をもてるよう努めています。

○園で提供される食材を、あらかじめご家庭でもお試しいただき、未摂取の食材を初めて園で口にする事のないように、0・1歳児対象に食材調査表を実施しています。

○離乳食は子どもひとりひとりの発達(舌・あご・体など)や食べ具合に合わせて家庭と連絡を密に取りながら対応しています。

○食物アレルギーのある場合は、医師の指示書を基にした除去食・代替食を提供します。アレルギー対応食についての確認は、毎月アレルギーチェック表を使用して行います。

※除去食対応が複数いる場合、調理の安全性を確保するために、複数のアレルゲンを除去した献立で提供する場合があります。アレルギーに心配のある方はご相談ください。

【食事例】

* 離乳食 *

〈後期食〉

・肉団子入り煮込みうどん



〈完了食〉

・マカロニのクリーム煮
・バナナ

* 普段の食事 *

〈給食〉

・コーンごはん
・はんぺんフライ
・キャベツソテー
・スープ ・キウイ
〈おやつ〉
・みかんクッキー



* 埼玉県 郷土料理 *



・かて飯
・ゼリーフライ
・ねぎぬた
・つみっこ
・いちご



* エチオピア 郷土料理 *



・インジェラ
・サンブサ
・ドローワット
・バナナ





献立表例



日	曜日	献立名	おやつ	材料名		
				熱と力になるもの	血や肉や骨になるもの	体の調子を整えるもの
4	土	焼肉丼 ナムル スープ バナナ	りんごゼリー 麦茶	米、三温糖、油、片栗粉、ごま油	豚肉(ばら)、豚肉(もも)、米みそ(赤色辛みそ)、かつお節	バナナ、りんご天然果汁、もやし、たまねぎ、ほうれんそう、にんじん、きゅうり、ピーマン、コーン、粉かんでん、こんぶ(だし用)
6	月	御飯 筑前煮 ブロッコリーのごまあえ みそ汁 バナナ	セサミクッキー 牛乳	米、さといも、片栗粉、小麦粉、マーガリン、三温糖、砂糖、バター	牛乳、鶏もも肉、米みそ、凍り豆腐	バナナ、ブロッコリー、板こんにゃく、れんこん、にんじん、たけのこ、ごぼう、いんげん、干ししいたけ、すりごま、黒ごま、ごま、カットわかめ
7	火	ゆかりごはん お豆腐つくね くりきんとん かまぼこ 黒豆 すまし汁 みかん	七草粥 麦茶	米、さつまいも、くりの甘露煮、三温糖、油、片栗粉、焼ふ	鶏ひき肉、木綿豆腐、かまぼこ、黒豆、米みそ、かつお節	みかん、たまねぎ、にんじん、だいこん、かぶ、ほうれんそう、ねぎ、万能ねぎ、なすな、せり、ごま、こんぶ(だし用)
8	水	しょうがおこわ ぶりの塩焼き 冬野菜のごま和え みそ汁 りんご	ココア揚げパン 牛乳	米、ロールパン、さつまいも、もち米、油、三温糖、グラニュー糖	牛乳、ぶり、米みそ、いわし(煮干し)	りんご、たまねぎ、れんこん、ごぼう、にんじん、ほうれんそう、すりごま、万能ねぎ、しょうが、こんぶ(だし用)
9	木	ベーコンとほうれん草のトマトパスタ りんご入りポテトサラダ ポトフ グレープフルーツ	刻みきんぴらのおむすび 麦茶	マカロニスバゲティ、じゃがいも、米、マヨネーズ、砂糖、油	ベーコン、鶏ひき肉、かつお節	グレープフルーツ、たまねぎ、にんじん、りんご、きゅうり、キャベツ、ほうれんそう、ごぼう、カリフラワー、マッシュルーム、ホールトマト缶詰、コーン缶、グリーンピース、こんぶ(だし用)
10	金	御飯 トンテキ 小松菜の煮浸し みそ汁 オレンジ	ミルクプリン 桃ソース 麦茶	米、さといも、砂糖、油	牛乳、豚肉(肩ロース)、米みそ、油揚げ、いわし(煮干し)、かつお節	オレンジ、こまつな、もも缶、にんじん、しめじ、板こんにゃく、いんげん、粉かんでん、こんぶ(だし用)
11	土	御飯 厚揚げと野菜のカレー炒め きゅうりの磯和え みそ汁 みかん缶	おさつスティック 牛乳	さつまいも、米、じゃがいも、グラニュー糖、油	牛乳、生揚げ、米みそ、いわし(煮干し)	みかん缶、たまねぎ、きゅうり、キャベツ、にんじん、生わかめ、あおのり
14	火	パセリライス コーンシチュー れんこんサラダ オレンジ	みそ煮込みうどん 麦茶	米、干しうどん、じゃがいも、小麦粉、マヨネーズ、バター、油、オリーブ油、三温糖	牛乳、鶏もも肉、豚肉(もも)、ツナ油漬缶、米みそ、油揚げ、かつお節	オレンジ、たまねぎ、れんこん、きゅうり、クリームコーン缶、にんじん、こまつな、ねぎ、コーン、ごぼう、グリーンピース、すりごま、こんぶ(だし用)、パセリ
15	水	御飯 カレイの磯辺揚げ ブロッコリー和風和え 豆乳みそ汁 りんご	フルーツヨーグルト 麦茶	米、小麦粉、油、三温糖、ごま油	ヨーグルト、かれない、豆乳、米みそ、いわし(煮干し)	りんご、ブロッコリー、たまねぎ、もも缶、みかん缶、バナナ、だいこん、にんじん、ほうれんそう、しめじ、わけぎ、こんぶ(だし用)、あおのり
16	木	御飯 ポークビーンズ かぶと胡瓜のピクルス スープ みかん	ジャムサンド 牛乳	米、食パン、じゃがいも、マーガリン、三温糖、油	牛乳、豚肉(もも)、ゆで大豆、ベーコン、かつお節	みかん、ホールトマト缶詰、たまねぎ、かぶ、きゅうり、にんじん、えのきたけ、いちごジャム、いんげん、かぶ・葉、こんぶ(だし用)
17	金	御飯 れんこんの松風焼き ひじきの炒め煮 けんちん汁 グレープフルーツ	オニオンベーコン ケーキ 麦茶	米、ホットケーキ粉、さといも、パン粉、油、三温糖、マーガリン、バター、グラニュー糖	牛乳、鶏ひき肉、木綿豆腐、さつまいも揚げ、とろけるチーズ、ベーコン、米みそ、いわし(煮干し)	グレープフルーツ、れんこん、にんじん、だいこん、たまねぎ、ねぎ、しいたけ、こまつな、ごぼう、コーン、ひじき、こんぶ(だし用)、すりごま、あおのり
21	火	わっぱめし ひきなირი こづゆ みかん	しんごろう 麦茶	米、さといも、三温糖、油、焼ふ	鶏もも肉、米みそ、かまぼこ、油揚げ、かつお節	みかん、だいこん、こまつな、もやし、にんじん、板こんにゃく、ごぼう、しいたけ、こんぶ(だし用)、焼きのり
27	月	御飯 すき焼き煮 キャベツのおかか和え みそ汁 バナナ	人参ケーキ 牛乳	米、小麦粉、無塩バター、三温糖、油、焼ふ	牛乳、焼き豆腐、豚肉(もも)、卵、米みそ、かつお節、いわし(煮干し)	バナナ、はくさい、キャベツ、もやし、しらたき、ねぎ、にんじん、こんぶ(だし用)、干ししいたけ、わかめ

福島の郷土料理

健康な保育園生活を送るために

【家庭での健康管理について】

1. 登園前に必ず検温をしましょう。
2. 毎朝、お子さんの体の調子をみましょう。
3. 爪は短く切りましょう。・・・自分や友達を傷つけてしまいます。また不衛生になりやすいです。
4. 髪は清潔にしましょう。・・・前髪は目にかからないようにしましょう。安全のためピンやプラスチック製の髪飾りは避けましょう。
5. 薄着を心がけ、衣類や靴は体形に合ったものを着せましょう。

○健康状態がいつもと違うときや薬を服用している場合は、登園時にお知らせください。

24時間以内に解熱剤を使用している状態での登園はできません。

- 発疹が出たとき、嘔吐や下痢をしているとき、目やにが出ているときなど、「医師の意見書」や「登園届」が必要な感染症が疑われる場合は、病院の受診をしてからの登園をお願いします。
- お家の人と離れて、慣れない場所で過ごすことだけでも、子どもにとっては大変です。最初のうちは、熱を出すことも多くあるかもしれません。そのような時、早めにお家でゆっくり休むことで、こじらせないですむように思います。病後は、早く寝かせるように心がけましょう。

【予防接種について】

保育園は集団生活の場なので感染症が流行することがあります。お子さんと周りの人の身を守るため、体調がよいとき計画的に予防接種を受けることをおすすめします。特に定期予防接種は医師と相談のうえ、忘れずに受けるようにしましょう。接種を受けた後は、お子さんの体調の変化に注意しながら、お家でお子さんと一緒に過ごしてあげてください。また、接種を受けた際には、お知らせいただくとともに、健康カードにもご記入ください。

【感染症について】

人から人へうつる感染症は、保育園において集団感染しやすく、注意が必要です。感染症は、学校保健安全法及び学校保健安全法施行規則に種類やその出席停止期間が定められています。そのため、学校保健法で出席停止期間が決められている感染症にかかった場合はお休みしていただきます。登園する際は、医師の許可を得てからの登園となります。なお、感染症の種類によって必要な書類が違います。医師が記入する「意見書」と、医師の診断を受けて保護者が記入する「登園届」があります。罹患した感染症がどちらの書類になるのかをご確認のうえ、登園時に必ず提出をお願いします。

< 医師が記入した意見書の提出が必要とされる感染症 >

病名	潜伏期間	主な症状	登園のめやす	予防接種
麻疹 (はしか)	8～12日	発熱、咳、鼻水、結膜充血、目やに、一旦解熱後、再発熱とともに発疹	解熱後、3日を経過してから	定期接種 (麻疹風疹混合)
風疹 (三日はしか)	16～18日	発熱と同時に発疹 耳の後ろのリンパ腺の腫れ	発疹が消失していること	定期接種 (麻疹風疹混合)
水痘 (水ぼうそう)	14～16日	発疹は紅斑→水疱→かさぶたへ変化、かゆみ、発熱	すべての発疹がかさぶたになっていること	定期接種 (水痘)
流行性耳下腺炎 (おたふくかぜ)	14～24日	両側または片方の耳下腺の腫れ、痛み、発熱	耳下腺、顎下腺又は舌下腺の腫張が発現した後5日を経過し、かつ、全身状態が良好になっていること	任意接種
百日咳	7～10日	軽度の咳→激しい連続性の発作性の咳	特有の咳が消失していること又は5日間の適正な抗菌性物質製剤による治療が終了していること	定期接種 (四種混合)
結核	3ヵ月～10年	無症状→長引く微熱、咳	医師により感染の恐れがないと認められていること	定期接種 (BCG)
咽頭結膜熱 (プール熱)	2～14日	発熱、のどの痛み、結膜炎	発熱、充血などの主症状が消失した後2日を経過していること	なし
流行性角結膜炎 (はやり目)	2～14日	なみだ目、結膜充血、目やに、耳前リンパ節腫れ	結膜炎の症状が消失していること	なし
急性出血性結膜炎	24時間または2～3日	結膜出血、結膜充血、まぶたの腫れ、異物感、目やに	医師により感染の恐れがないと認められていること	なし
腸管出血性大腸菌感染症 (O157、O26、O111など)	10時間～6日 O157は3～4日	腹痛、水様の下痢、血便、嘔吐、発熱、脱水症	医師により感染の恐れがないと認められていること。(無症状病原体保有者の場合、トイレでの排泄習慣が確立している5歳以上の小児については出席停止の必要はなく、また、5歳未満の子どもについては、2回以上連続で便から菌が検出されなければ登園が可能)	なし
侵襲性髄膜炎菌感染症 (髄膜炎菌性髄膜炎)	4日以内	頭痛、発熱、嘔吐、首を動かすに痛い、不活発、けいれん	感染の恐れがないと認められるまで	定期接種 (ヒブ・小児用肺炎球菌)

< 医師の診断を受け、保護者が登園届を記入することが考えられる感染症 >

病名	潜伏期間	主な症状	登園のめやす	予防接種
インフルエンザ	1～4日	突然の高熱、全身倦怠感、関節痛、筋肉痛、頭痛、のどの痛み、鼻汁、咳	発症した後5日を経過し、かつ解熱した後2日経過していること(乳幼児については3日経過していること)	任意接種
新型コロナウイルス	1～5日	発熱、のどの痛み、咳、倦怠感、鼻水、嘔吐、下痢	発熱した後5日を経過し、かつ症状が軽快した後1日を経過すること ※無症状の感染者の場合は、検体採取日を0日目として、5日を経過すること	任意接種
ウイルス性胃腸炎 (ノロウイルス、ロタウィルス、アデノウイルス)	ノロウィルス 48時間 ロタウィルス 1～3日	嘔吐、下痢(白色調であることが多い)	嘔吐、下痢などの症状が治まり、普段の食事がとれること	任意接種 (ロタウィルス)
手足口病	3～6日	水疱性の発疹(手足、口腔内)口内炎	発熱や口腔内の水疱・潰瘍の影響がなく、普段の食事がとれること	なし
溶連菌感染症	2～5日	発熱、のどの痛み、嘔吐、イチゴ舌、発しん	抗菌薬内服後 24～48時間が経過していること	なし
ヘルパンギーナ	3～6日	発熱、のどの痛み、のどの奥に水疱や潰瘍	発熱や口腔内の水疱・潰瘍の影響がなく、普段の食事がとれること	なし
マイコプラズマ肺炎	2～3週	咳(徐々に激しくなる)、発熱、頭痛	発熱や激しい咳が治まっていること	なし
RS ウィルス感染症	4～6日	発熱、鼻汁、咳、喘鳴、呼吸困難、乳児は重篤化しやすい	呼吸器症状が消失し、全身状態が良いこと	なし
伝染性紅斑 (りんご病)	4～14日	両ほほに蝶々型の紅斑、四肢に網目状の紅斑	全身状態が良いこと	なし
帯状疱疹	不定	水疱→膿疱→かさぶたへ変化	すべての発しんが痂皮化(かさぶた)していること	なし
突発性発しん	9～10日	発熱して解熱とともに体・首・手足に発しん	解熱し機嫌が良く全身状態が良いこと	なし
ヒトメタニューモ	4～6日	咳、鼻水、発熱	発熱や激しい咳が治まっていること	なし

<登園許可証が必要のない感染症(ただし医師の診断を受けてから登園してください)>

病名	潜伏期間	主な症状	注意事項	予防接種
伝染性膿痂疹 (とびひ)	2～10日	湿疹等を掻きむしって細菌感染を 起こし、びらん・水疱病変を形成、 急速に拡大、強いかゆみ	ガーゼなど通気性の よいもので覆うことが 望ましい	なし
伝染性軟属腫 (水いぼ)	2～7週	主に体幹や四肢にできる、半球状 に隆起し、光沢を帯び、中心にく ぼみをもつ米粒大のいぼ 接触、掻き壊し等で増加する	医師の診断を受ける	なし
頭じらみ	10日～30日	頭部のかゆみ、毛髪に付着した 卵(容易にとれない)	医師の診断を受ける スキグシ、シラミ駆除医 薬品にて駆除する	なし

○不明発しん症・川崎病・伝染性軟属腫(水いぼ)については全身状態が良好であれば登園は可能ですが、医師の診断を受けてから登園してください。

○集団保育をしている保育施設内において、嘔吐物や便等で汚れた衣類などを洗濯すると、園児と保育者が微生物に触れる危険性が高くなるために、洗濯しないでお返しします。汚れた衣類を持ち帰るのは気持ちのよいものではありませんが、園児や保育者の健康を守る為には必要であることをご理解ください。保育園では、厚生労働省「保育所における感染症ガイドライン」をもとに感染症対策を実施しております。

【薬について】

保育園は健康なお子さんが過ごす場所です。病気の際はお家で療養するようにお願いします。基本的に薬はお預かりしていません。持病や特別な事情のある場合はご相談ください。

【園で具合が悪くなったときは】

- 保育中に具合が悪くなった時はご連絡しますので、お迎えをお願いします。
- ・発熱(基本的には38.0℃以上でお迎えをお願いします。熱がなくても、元気がない、顔色が悪いなど体調不良が疑われるときもご連絡します。)
- ・感染症の疑いがあるとき(目やにがでる、湿疹がでるなど)
- ・嘔吐したとき、下痢を2回以上したとき
- ・歯痛、耳が痛い、じんましんがでるなど
- ・けいれんが続くときや、アレルギーによるアナフィラキシーが疑われる場合など、緊急で病院受診が必要と思われるときは、救急車を要請します。同時に保護者にもご連絡します。

便や嘔吐物で汚れた衣類や寝具について

集団保育をしている保育室内において、便や嘔吐物で汚れた衣類や寝具を洗濯すると、感染性のものであった場合に、感染の拡大の原因になります。集団感染防止のために、洗濯しないでお返しします。汚れた衣類を持ち帰るのは気持ちよいものではありませんが、お互いにつつあわない為に必要であることをご理解ください。保育園では、厚生労働省「保育所における感染症ガイドライン」をもとに感染症対策を実施しています。

【集団生活で起こりうる怪我について】

保育園は、集団生活のなかで子どもたちがそれぞれに関わり合いながら、様々な事を試し、興味を示し、育っていく場所です。そのような環境のなかで生活をしていく以上、すべての怪我（顔や歯、目、骨折等も含む）は起こりうるということをご理解ください。

また、乳児期には「ひっかき」や「かみつき」という行為が見られることがあります。まだ言語でのコミュニケーションが難しい乳児期の子は、相手に興味を持ったり何かを伝えたいという気持ちを抱いたりした時に、このような行為を取ることがあります。怪我をさせないことを意識しすぎるがあまり子どもの活動に制限を加えてしまえば、子どもの主体性を守ることができないと園は考えています。子どもの主体性を重視した保育のなかで怪我を最小限に抑える努力はいたしますが、防ぐことができない怪我もあるという事をご了承ください。

【怪我をした時は】

軽い擦り傷や打撲などは、洗う・冷やす・ワセリンを塗る・絆創膏を貼るなどの応急処置をし、経過を見ていきます。医療機関にかかる場合は、保護者の方に連絡をしてから受診するようにします。

保育園で病院への受診が必要な怪我が起こってしまった場合、基本的には園の職員または看護師が受診に付き添いますが、場合によっては病院から保護者の同伴を求められることがあります。その際は、申し訳ございませんが保護者の方もお子さんが受診された病院へ向かっていただきますようお願いいたします。保護者の方は、事前にご提出いただいている「家庭状況表」の「緊急連絡先」の欄に、緊急時に繋がる連絡先を必ず記載してください。

また、その後の通院につきましても、病院で行われる怪我の処置に対して保護者の方の判断や同意などが必要な場合がございますので、その際は病院へお子さんをお連れいただく等のご対応をお願いいたします。ご理解ご協力のほど、よろしく願いいたします。

※お子さんは、独立行政法人日本スポーツ振興センター災害共済給付制度に加入しています。給付の対象になる場合は、お声かけします。

【保育園で行う処置について】

- ・爪が割れたときは、飛び出ているところを切ったり、絆創膏を貼ったりします。
- ・乾燥肌等でかゆみがある場合は、ワセリンを塗布します。
- ・あかぎれ、唇の乾燥などで痛みがあるときは、ワセリンを塗布します。
- ・虫に刺されたときは、かゆみ止めの薬を塗ります。

※テープにかぶれやすい、かゆみ止めが合わないなど、配慮が必要な際はご相談ください。

※ワセリンやかゆみ止めを使用してほしい場合には、職員までお声かけください。

【食物アレルギーについて】

- ・食物アレルギーのあるお子さんは医師による「アレルギー疾患生活管理指導表」のもと、除去食を提供します。お子さんにアレルギーがある場合はお知らせください。

賠償責任保険の加入

【保険】

○ほいくのほけん

- ・施設、施設業務 1事故 1億円 1名につき1億円
- ・生産物(給食) 1事故 1億円 1名につき1億円

○日本スポーツ振興センター

センターが行う医療費給付は、医療保険各法(健康保険、国民健康保険)に基づく療養に要する費用の額が1つの災害につき500点(5,000円)以上のものについて医療費を支給しています。保険外診療(差額ベッド代等)・交通費等は給付の対象となりません。

医療費の給付金額は、健康診療の医療費総額の3割の額(療養に要する費用の算定額)に、保険診療の医療費総額の1割(療養に伴って要する費用)を加算した額となります。

(例) 保険診療の医療費総額が1,000点(10,000円)の場合

(A)療養に要する費用の算定額

$1,000\text{点}(10,000\text{円}) \times 2/10 = 2,000\text{円}$

(窓口での支払い額、自己負担分)

(B)療育に伴って要する費用

$1,000\text{点}(10,000\text{円}) \times 2/10 = 2,000\text{円}$

(2割相当額、センター付加支給分)

(A) + (B) = 4,000円(センターからの給付額)

療病に係る初診から治癒までの間の医療費総額が500点(5,000円)に満たない場合は給付対象となりません。500点(5,000円)には、「入院に係る食事療養標準負担額」や「保険外併用療養費」は含みません。また、「入院に係る食事療養標準負担額」がある場合には、その額を加算して支給します。

※各種保険は全て園で加入し、保護者負担は一切ありません。

災害や不審者への備え

災害や事故の発生に備え設備を整えるとともに、定期的な避難訓練や不審者の侵入防止などの訓練を行っています。

緊急時の安全確保のため、防犯・防災用品を常備し、いつでも使えるようにしています。また、日頃から職員の役割を明確にし、関係機関とも連絡をとっています。

○警察への緊急システム(学校110番)・「保育施設園メール配信システムアプリ(child care web)」・AED等を設置し、安全が確保できるような体制を整えています。

※各自保育施設園メール配信システムアプリ(child care web)の登録をお願いします。

○随時、事故情報、不審者情報、感染症情報等をお知らせし、安全管理に努めています。

○不測の事態に備えて、消防署、警察署の指導を受け、定期的に避難訓練(地震、火災)、不審者対応訓練などを行っています。

○非常持ち出し袋を用意し、救急用品や情報を受けるラジオなどを備えています。

地震にそなえて

関東地方を襲う地震として、相模湾及び房総沖を震源とする関東地震、首都圏直下を震源とする首都直下地震、及び駿河湾を震源とする東海地震が考えられます。

保育園では地震時の防災対策に万全を期しておりますが、保護者の方も、お子さんの生命を守るため、ご協力をお願いします。

○保育園で行う避難訓練に積極的に参加する。

○保育園の定めた防災計画(避難経路、避難場所)をよく覚えておく。

○緊急時の連絡先を園に届けておく。

○緊急時のお迎え者を決めておく。



【地震の時の対応】

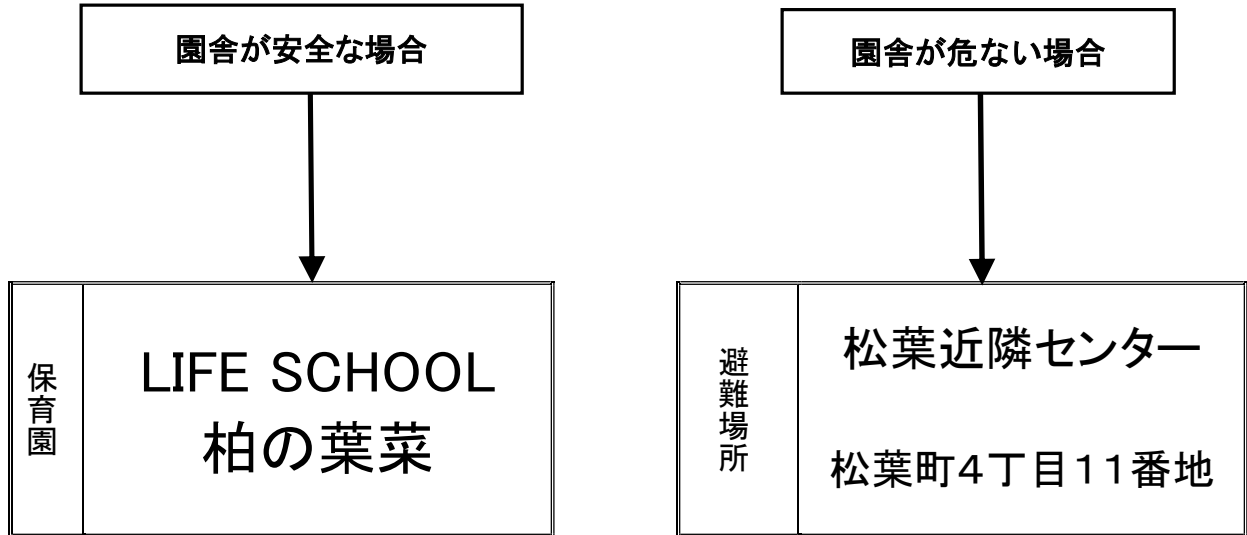
震度5弱以上	○保育園への速やかなお迎えをお願いします。 ○建物の破損等、避難勧告または指示がない限り、お迎えまで保育園で保護します。 ○お子さんを引き取る時は、保育者に申し出てください。
震度4以下	○平常どおり保育を行います。

※震度5弱以上の場合アプリを使用して配信メールをお送りします。ご確認ください。

※災害ダイヤル(171)やweb171の伝言サービスでの配信を行います。

— 保育園が避難するとき —

LIFE SCHOOL 柏の葉菜



※洪水時…園舎3階

大規模火災の避難場所	松葉第一小学校 松葉町5丁目3番地
------------	----------------------

- ※保育園の掲示板で避難先等を確認してから行動しましょう。
- ※避難順路を追ってお子さんの引き取りに向かってください。
- ※夜になっても引き取りのないお子さんの安全を確保するため、応急保育を行います。
- ※延焼のない方向へ避難するので、この避難経路をとらない場合もあります。
- ※近隣や併設の建物が火災にあった場合は、避難する場合があります。
- ※速やかにお迎えをお願いします。
- ※電話連絡は混乱が予想されますので、できるだけ避けてください。

個人情報保護について

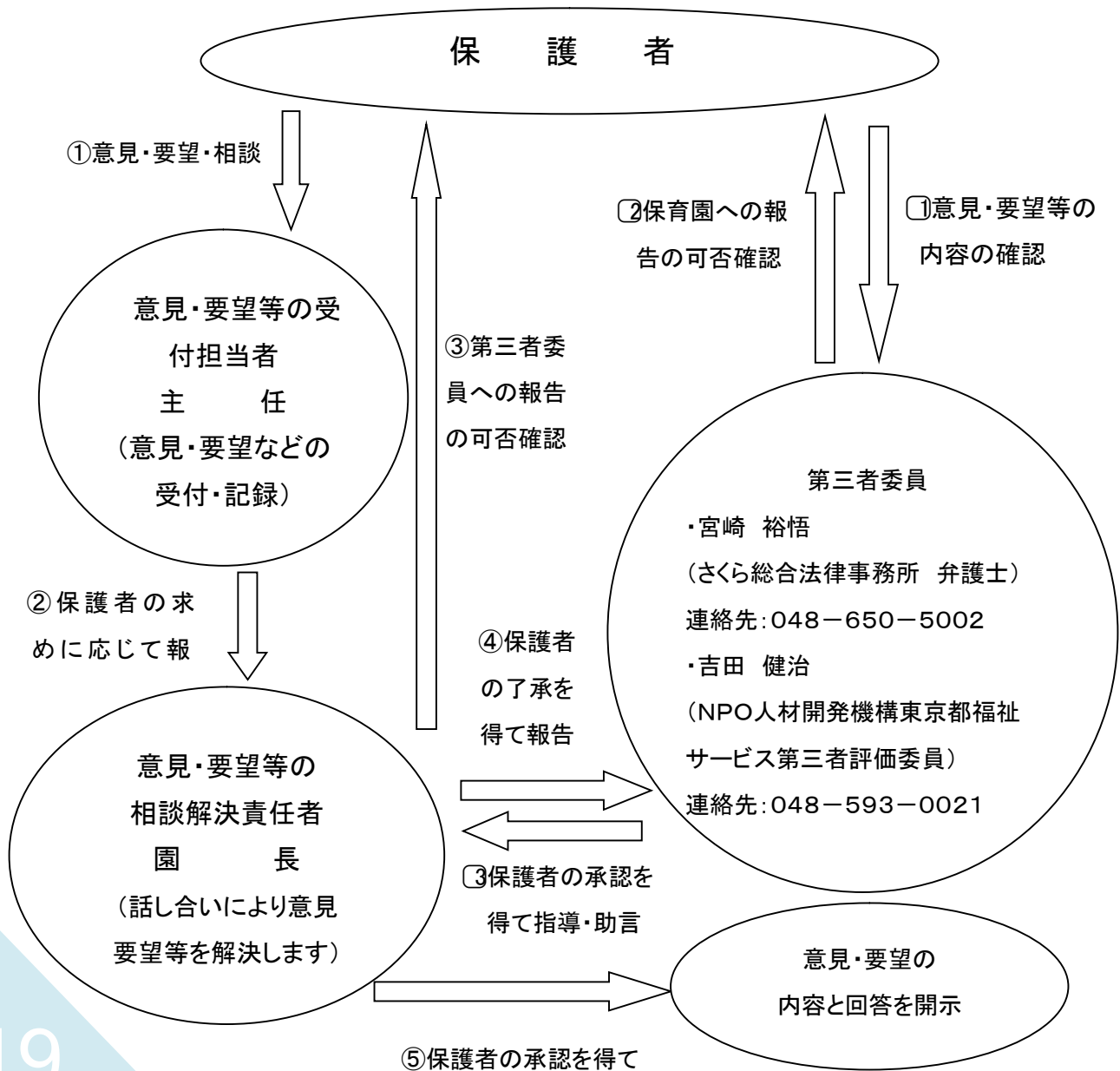
保育園では、保護者より口頭もしくは文書により提供を受けて得た個人情報を、保育園運営の円滑な実施のため適切に利用させていただきます。また、保護者の同意を得ないで第三者に個人情報を提供することはありません。

虐待対応

保育園では児童虐待防止法に基づき、虐待の発生予防をはじめ虐待の早期発見、子どもや家庭の支援と見守りに努めています。

意見・要望解決のための仕組み

子育ての悩みや保育園に対するご意見・要望は気軽に保育園にお伝えください。送迎の時に保育士にお話をされても結構ですが、内容によっては担当者と責任者を設けお伺いいたします。



保育園の利用開始及び終了に関する留意事項

- 1 当園は、千葉県柏市が行った利用調整により当園の利用が決定されたときかつ保育・教育の実施について委託を受けたときは、これに応じる。
- 2 当園の利用開始にあたり必要な事項を記載した書面により、当該入所児童の支給認定保護者とその内容を確認する。
- 3 保育園の入所児童が次のいずれかに該当するときは保育の提供を終了することがあります。
 - (1)「子ども・子育て支援法施行規則」第1条の規定に該当せず、柏市が利用を取り消したとき。
 - (2)支給認定保護者から保育所利用の取消しの申出があったとき。
 - (3)柏市が保育所の利用継続が不可能であると認めたとき。
 - (4)その他、利用継続において重大な支障又は困難が生じたとき。

家庭へのお願い

【登・降園】

- 送迎は事前に送迎者申請書に記載されている保護者等が行ってください。保護者以外の方が送迎する際は毎回、身分証明書の確認をさせていただきます。保護者以外の申請者または未申請(代理の方)がお迎えに来るときは必ず連絡をしてください。連絡がない場合お子さんを引き渡すことができません。連絡がなく送迎者が変更となっている場合、確認のために連絡をさせていただきます。
- 大切なお子様をお預かりしていますので、送迎者の変更がある場合は必ずご連絡ください。また、連絡がなく急な送迎変更の場合、保護者の方にご確認の連絡をさせていただきます。(お電話が繋がらない場合はお引渡しできません。)
- お迎え時間には間に合うようにしてください。
- 登降園の際は、危険ですとお子様の手を離さないようにお願いします。また、お子様が飛び出す危険がありますので、門扉は必ず閉めてください。
- 電子錠の開錠は必ず大人が行うようにご協力をお願いします。

【健康】

- お子さんの様子がいつもと違うときは、必ずお知らせください。
なお、保育中に発熱したり、体調が悪くなったりしたときはすぐご連絡します。
- 具合の悪いときは無理をされないようにお願いします。
- 早寝、早起き、朝ごはんの習慣をつけるようにお願いします。
- 排便の習慣がつくように、できるだけ朝トイレに座るようにしてください。
- 疾病の集団発生を未然に防ぐため、予防接種のご協力をお願いします。
- 原則として薬はお預かりしません。



【服 装】

- 動きやすく、着脱しやすい洋服のご用意をお願いします。
- 靴は足に合った、歩きやすい靴のご用意をお願いします。

【欠席の連絡について】

- 給食の関係上、お休みの連絡は遅くとも9時 00 分までをお願いします。
- 連絡のない場合、園からご連絡をさせていただきます。

【玄関掲示・配布物について】

- 保健、地域、その他各関係機関からの掲示につきましては、事務所前と各階の掲示板に掲示しますのでご覧ください。保育園では柏市個人情報保護条例に基づき、個人情報の適正な利用と保護を実施しております。

【保護者からのご意見について】

- 困ったことがありましたら、担任・主任・園長へご相談ください。第三者委員等(重要事項説明書 20 ページに記載)にも相談できる体制を整えてあります。

【地域や関係機関との連携】

- 保育園では、年間を通して地域や関係機関と連携をしており、ボランティア・中学生体験学習・保育実習生受け入れ・子育て支援・近隣保育園や小学校との交流を行っております。

【保育所児童保育要録について】

- 平成 21 年度より、全ての保育所入所児童について、就学先となる小学校へ子どもの育ちを支える資料を「保育所児童保育要録」(保育要録)として送付することになりました。保育要録とは、養護及び教育に関する 5 領域(健康・人間関係・環境・言葉・表現)の視点を踏まえ、保育園での生活を通して、子どもが育ってきた過程を振り返り、その姿や発達の状況を記録するものです。一人ひとりの子どもの良さや全体像が伝わるように作成し、子どもの最善の利益を考慮し、保育所から小学校へ子どもの可能性を受け渡していきます。

【福祉職場は禁煙施設】

- 保育園敷地内は禁煙です。行事等で来園されたときも禁煙にご協力ください。

【その他】

- 持ち物にはすべて記名をお願いします。
- 欠席をするときは必ず連絡をお願いします。
- 住所・勤務先・勤務時間・電話番号などに変更があったときはお知らせください。
- 保育園からの配布物は必ず目を通すようにお願いします。
- 保育園の行事にはできる限り出席くださるようにご協力をお願いします。
- 保育時間中の電話による担任保育士の呼び出しは、ご遠慮ください。

延長保育について

※延長保育は満1歳児以上のお子さんが利用できます。

<延長保育スポット利用料金>

特別保育区分	料金
保育標準時間 18:00～19:00	30分毎 300円
保育短時間 7:00～8:30	
16:30～19:00	

【申し込みおよび利用方法】

利用を開始する月の1か月前までに、「延長保育申込書」「勤務証明書(延長保育用)」のご提出をお願いします。園長の承認後、実施となります。

一度お申し込みいただいた内容は当該年度の3月末まで有効です。また、利用時間帯等の変更・解除の場合も、同申込書にてお申し込みいただきます。

※補食が必要ない場合は、お申し込み時に職員までお知らせください。

【時間の管理方法】

- 登降園の記録をタッチパネルで管理いたします(パネルの時刻が基準となります)。
- 登降園時間が18時00分0秒以降の場合、料金が発生します。
- 登園時はお子様を預けた後に、降園時はお子様を引き取る前に打刻をお願いします。
- カードを忘れてしまった時や二度打刻をしてしまった場合は職員までお声かけください。

<延長保育の補食について>

	補食
対象	18:00以降の延長保育を利用する園児
費用	延長保育料に含む
メニュー(例)	・おにぎり 味噌汁 ・スパゲティ スープ ・けんちんうどん等

【延長保育利用の注意点】

- 実績の延長利用時間はデータにて管理しております。利用時間を確認したい場合は事務室の職員までお声かけください。

- 当日の延長保育の申し込みは原則受け付けておりません。やむを得ず、当日利用する場合は補食の提供はできない場合がございます。ご了承ください。
- 事前の申し込みの有無や理由に関わらず、実際の利用時間によって料金が発生します。

短時間保育認定児童の保育時間外の料金について

- 短時間保育認定児童の保育時間：8:30～16:30
7:00～8:30、または16:30～19:00の時間の中で、30分の利用につき300円

【集金方法】

延長料金やその他料金は月末に締め、翌月の10日頃に請求します。

25日までにお支払いをお願いします。

お支払いはICTシステム(PAY.JP)のクレジット払いにて行います。

※基本的に現金での保護者と保育園のやりとりは行いませんが、クレジット決済が不可の方はご相談ください。

詳細は別途添付させていただきます。

土曜保育について

- 土曜保育については勤務等により保護者が保育できない場合の利用となります。
就労状況等について確認させていただくことがありますので、その際は御協力ください。

お願い事項

- ・住所、勤務先、家族構成に変更のあった時はすみやかに届け出てください。
- ・保育園でケガをしたり、病気になったりした場合はお迎えをお願いすることがありますので常時、連絡がとれるようにしてください。
- ・お子さんの送り迎えの際は、必ず担任または当番の職員に声をかけてください。
- ・保護者以外の方の送迎になる時や急遽変更になった時は、必ず連絡をしてください。連絡がない場合は確認の電話連絡をさせていただきます。(連絡が取れない際は、お引き渡しができない場合があります。) また、送迎時間が変更となる場合も連絡をしてください。
- ・当日にスポット保育を希望される場合は16時までに電話で連絡をしてください。
※16時以降にご連絡いただいた場合は軽食の提供など相談させていただくことがあります。
- ・保育園をお休みする時は9時00分までに連絡してください。
- ・保健、地域、その他各関係機関からの掲示物はボードに掲示します。登降園の際、掲示板は毎日ご覧ください。

- ・保育園の配付物は見落としのないよう確認してください。わからない点は職員におたずねください。
 - ・持ち物や衣類には必ず記名をしてください。(油性マジック、刺繍など)
 - ・服装は活動しやすく、ひとりで着脱できるものにしてください。
(体に合った服をご用意ください。フードや紐のついていない服をお願いします。)
 - ・登降園の際は危険ですのでお子さんの手を離さないようにお願いします。
 - ・ヘアピンは紛失や誤飲、怪我に繋がる可能性がありますので、着用はしないようにお願いいたします。また、髪を結ぶゴムは飾りが布製のもの、もしくは飾りが無いものをご用意ください。
 - ・衣類のストックは適宜ご確認をお願いいたします。紙おむつや布パンツのストックがなく、園から貸し出しを行った場合は、衛生の観点より新品(未使用品)での返却をお願いいたします。
- 開園にあたり、以下の事項につきましては、必ず守っていただきますよう、ご協力をお願いします。

- ・近隣の方へご配慮のため、登降園後はすみやかにお帰りください。
- ・駐車場、駐輪場の数には限りがあります。速やかに送迎をしてください。
- ・道路での駐車による送迎は禁止いたします。
- ・自転車は歩道・駐車場ではなく、園の駐輪場にとめてください。
- ・徒歩、自転車による登降園の際は16号側より正門をご利用ください。
- ・無理な横断はせず、横断歩道を渡ってください。
- ・入口の開錠キーは大人が操作するようにしてください。
- ・お子さんの飛び出し防止のため、入口扉は必ず閉めてください。

*保育園に対してのご意見、ご質問などがございましたら職員にお声がけください。

